

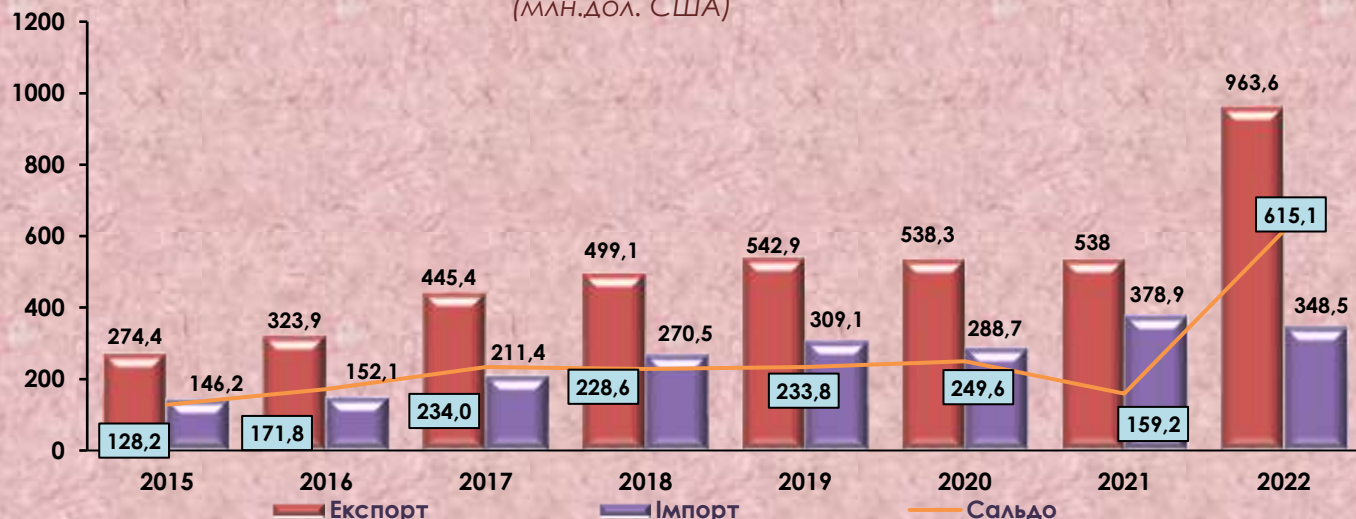
Зовнішньоекономічна діяльність з країнами Євросоюзу

Торгівля з країнами Євросоюзу у 2022 році становила 59,0% обсягів зовнішньої торгівлі області. Відправлено 60,2% загального експорту винницьких товарів, надійшло з ЄС 56,0% загального імпорту області.

Порівняно з 2021р. обсяги експорту зросли на 79,1%, а імпорту зменшились на 8,0%.

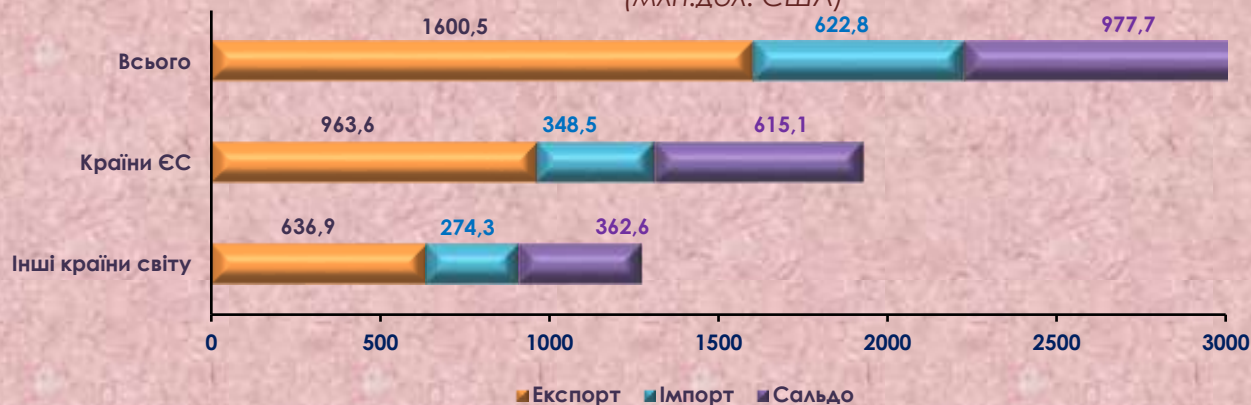
Динаміка експорту-імпорту товарів з країнами ЄС

(млн.дол. США)



Обсяги зовнішньої торгівлі товарами за групами країн

(млн.дол. США)



Частка основних груп товарів у експорті в країни ЄС у 2022 році

(у%)



Частка основних груп товарів в імпорті з країн ЄС у 2022 році

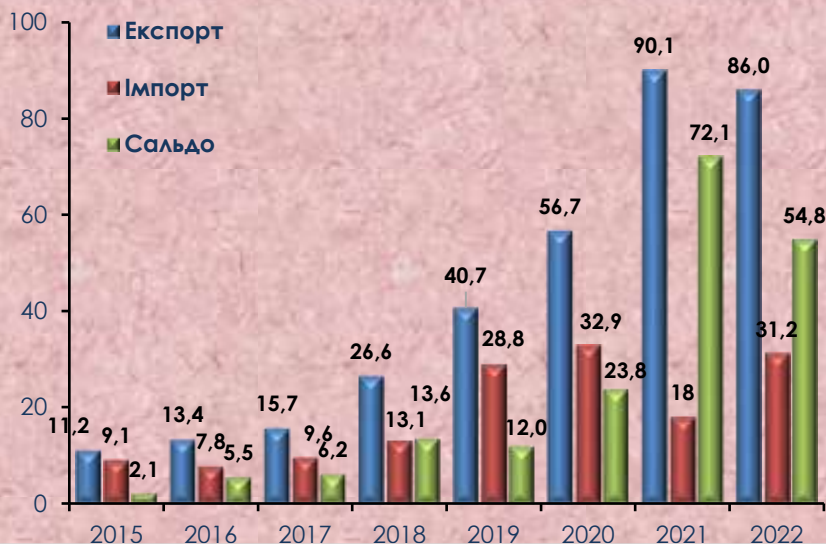
(у%)



**Зовнішньоторговельні операції
послугами проводились з партнерами
із 27 країн Євросоюзу.**

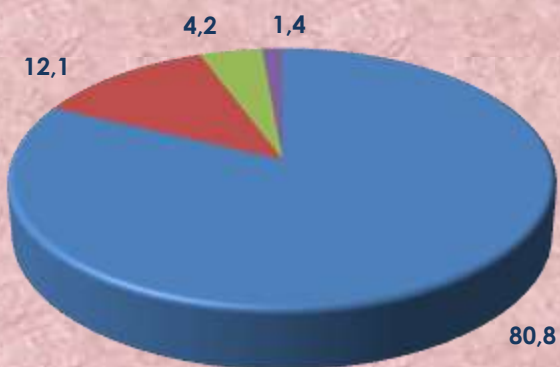
**Обсяги зовнішньої торгівлі
послугами за групами країн
у 2022 році
(млн.дол. США)**

**Динаміка експорту-імпорту послуг
з країнами ЄС
(млн.дол. США)**



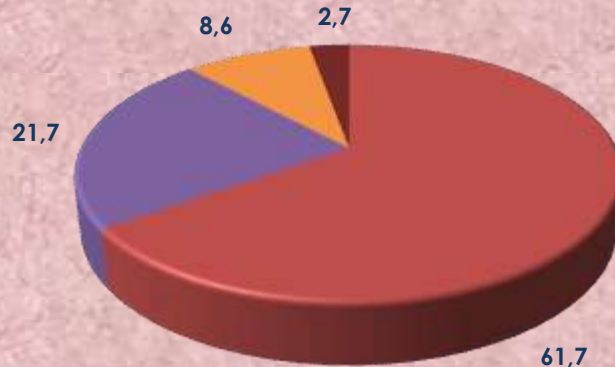
**Частка області в експорті-імпорті
послуг з країнами ЄС в
загальнодержавних показниках
становила 0,9% та 1,0% відповідно.**

**Структура експорту послуг
у країни ЄС у 2022 році
(у%)**



- Послуги у сфері телекомунікації, комп'ютерні та інформаційні послуги
- Послуги з переробки матеріальних ресурсів
- Транспортні послуги
- Послуги з ремонту та технічного обслуговування, що не віднесені до інших категорій

**Структура імпорту послуг з країн
ЄС у 2022 році
(у%)**



- Транспортні послуги
- Роялті та інші послуги, пов'язані з використанням інтелектуальної власності
- Ділові послуги
- Послуги у сфері телекомунікації, комп'ютерні та інформаційні послуги