

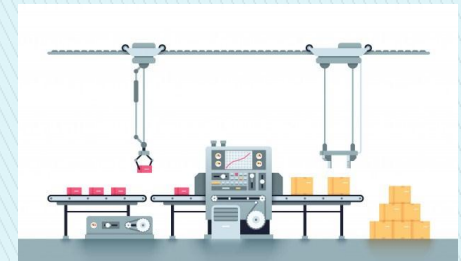
ВАЛОВИЙ РЕГІОНАЛЬНИЙ ПРОДУКТ 2018

Валовий регіональний продукт



у фактичних цінах,
млн.грн

у цінах попереднього
року, %



Частка ВРП у загальному підсумку

1,0% – 2,0%



2,1% – 2,6%

 **Вінницька**

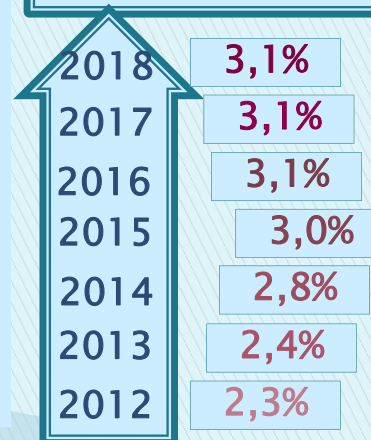
4,1% – 6,6%

 Запорізька
 Одеська
 Донецька
 Полтавська
 Київська
 Харківська
 Львівська

10,3% – 23,4%

 Дніпропетровська
 м.Київ

 Волинська
 Сумська
 Житомирська
 Закарпатська
 Тернопільська
 Івано-Франківська
 Кіровоградська
 Херсонська
 Миколаївська
 Луганська
 Чернівецька
 Хмельницька
 Рівненська
 Чернігівська
 Черкаська



Валовий регіональний продукт у розрахунку на 1 особу у 2018 році



Індекс фізичного обсягу ВРП у розрахунку на 1 особу (у цінах попереднього року, %)

