



## Інтернет-нарада

«Про порядок подання та заповнення даних ДСС  
за формою №24 (річна)

«Звіт про виробництво продукції тваринництва, кількість сільськогосподарських тварин і  
забезпеченість їх кормами за 2022 РІК»

Форму ДСС надають  
юридичні особи,  
відокремлені підрозділи  
юридичних осіб, які  
здійснюють  
сільськогосподарську  
діяльність


**не пізніше  
20 січня 2023 року**

Бланки форми, затверджені наказом Держстату  
08 червня 2022 р. №163  
(зі змінами, внесеними  
наказом Держстату  
від 10 листопада 2022 р. № 279)

Роз'яснення щодо показників  
форми державного статистичного  
спостереження від  
від 08 липня 2021 року № 19.1.2.-  
12/6-21



Показники форми уміщують інформацію щодо діяльності юридичних осіб, їх відокремлених підрозділів, які займаються виробництвом продукції тваринництва, за місцем утримання сільськогосподарських тварин.



Якщо сільськогосподарські тварини утримуються підприємством у різних адміністративно-територіальних одиницях, то показники форми характеризують **кількість тварин і обсяги виробництва продукції тваринництва за кожною адміністративною одиницею.**

## У випадку відсутності даних у формі зазначається одна з причин

- ✓ Не здійснюється вид економічної діяльності, який спостерігається - **одиниця не здійснює діяльність із виробництва продукції тваринництва;**
- ✓ Одиниця припинена або перебуває в стадії припинення
- ✓ Здійснюється сезонна діяльність або економічна діяльність, пов'язана з тривалим циклом виробництва - **не менше року);**
- ✓ Тимчасово призупинено економічну діяльність через економічні чинники/карантинні обмеження
- ✓ Проведено чи проводиться реорганізація або передано виробничі фактори іншій одиниці
- ✓ Відсутнє явище, яке спостерігається - **відсутність сільськогосподарських тварин**



**Значення показників форми №24 (річна) мають формат представлення**

Назва показника	Одиниці виміру
Кількість сільськогосподарських тварин, хутрових звірів	у головах (у цілих числах);
Жива маса одержаного приплоду, приросту та сільськогосподарських тварин, які здохли	у центнерах (з двома знаками після коми);
Обсяг виробництва (валовий настриг) вовни овець та кіз, обсяг виробництва меду та воску, пуху козячого, волосу тварин, грени	у кілограмах (у цілих числах);
Обсяг виробництва сперми великої рогатої худоби	у дозах (у цілих числах);
Обсяг виробництва (валовий надій) молока за видами, коконів шовкопряда, придатних для розмотування	у центнерах (у цілих числах);

Продовження

Назва показника	Одиниці виміру
Жива маса сільськогосподарських тварин, реалізованих на забій (у тому числі на об'єктах, пристосованих для забою (бойнях); жива маса сільськогосподарських тварин, які були в наявності на кінець звітнього року (на кінець звітнього періоду)	у центнерах (у цілих числах)
Кількість одержаних яєць від птиці свійської; кількість яєць, закладених на інкубацію; кількість бджолосімей, рептилій, п'явок, равликів	у штуках (у цілих числах)
Обсяг кормів для годівлі сільськогосподарських тварин, які були в наявності на кінець звітнього року та які витрачені на годівлю сільськогосподарських тварин	у центнерах (у цілих числах)



## Розділ 1. Виробництво продукції тваринництва

### 1.1. Продукція вирощування сільськогосподарських тварин

Жива маса одержаного приплоду, ц  
(графі 1 рядки 1110, 1120, 1130, 1140)

Сумарна жива маса приплоду певного виду тварин, народженого у звітному році (за звітний період). Жива маса приплоду, який згодом здох, також урахована в цьому показнику.

Жива маса приросту тварин від відгодівлі та нагулу, ц  
(графі 2 рядки 1110, 1120, 1130, 1140)

Сумарний обсяг приросту живої маси молодняку тварин і приросту дорослих тварин і молодняку певного виду тварин, який одержано при відгодівлі (нагулі), за звітний рік (за звітний період). Жива маса тварин на відгодівлі та нагулі, які згодом здохли, також урахована в цьому показнику.

Жива маса тварин, які здохли, ц  
(графі 3 рядки 1110, 1120, 1130, 1140)

Сумарна жива маса здохлого молодняку народження поточного та минулих років певного виду тварин та жива маса здохлих сільськогосподарських тварин (дорослих і молодняку) цього виду, що перебували на відгодівлі та нагулі. Дані про живу масу тварин, які здохли, відображено за останнім зважуванням тварин.

## Особливості обліку продукції вирощування основних видів сільськогосподарських тварин



### ✓ У живій масі приросту молодняку врахована

- жива маса приросту наявного молодняку,
- жива маса приросту реалізованого молодняку,
- молодняку, переведеного в доросле стадо та поставленого на відгодівлю.

### ✓ Жива маса приросту наявного молодняку

- розрахована як різниця між живою масою за даними проведених зважувань молодняку на кінець звітної року (на кінець звітної періоду)
- та живою масою того ж молодняку на початок року, при купівлі

### ✓ Якщо за результатами розрахунку живої маси приросту **отримано відвіс**

- ✓ (тобто жива маса тварин на кінець звітної року (на кінець звітної періоду) менша від їхньої живої маси на початок звітної року, тобто при купівлі чи при народженні), **то за відповідним видом тварин негативне значення показника не враховано.**



### Показники щодо виробництва основної продукції тваринництва

Назва сільськогосподарської продукції	Код рядка	Обсяг виробництва
Вовна овець, кіз	Рядок 1211, 1212	Обсяг фактично настриженої з живих овець і кіз вовни <b>у фізичній масі</b> після стрижки (немита або мита в руні), <u>включаючи вовну, яка була використана на внутрішньогосподарські потреби.</u> <b>Не враховують</b> обсяги вовни, які були куплені або одержані з інших джерел, а також вовни, одержаної від інших видів тварин.
Молоко великої рогатої худоби, молоко овець, молоко кіз, молоко кобил, молоко інших тварин, ц	Рядок 1221, 1223, 1224, 1225, 1226	Загальні валові надої молока, отримані від маток сільськогосподарських тварин. <u>Для перерахунку обсягу виробництва (валового надою) молока в кілограми застосовано коефіцієнт 1,03, на який помножено обсяг надоєного молока в літрах.</u> <b>В обсягу виробництва молока великої рогатої худоби не враховане</b> молоко, виссане телятами; молоко, куплене в населення та прийняте без оплати як розрахунок за проданих корів; молоко, одержане від інших видів тварин (козяче, овече, кобиляче). Обсяги виробництва молока, надоєного від овець, кіз, кобил та інших маток сільськогосподарських тварин, характеризують обсяги фактично надоєного молока від цих тварин, уключаючи надоєне молоко, що було використане на випоювання молодняку.





## Розділ 2. Надходження та вибуття сільськогосподарських тварин

### Показники щодо кількості сільськогосподарських тварин

Кількість маток, від яких одержано приплід, голів  
(*графа 1 рядки з 2110 по 2160*)

Кількість корів і телиць, буйволиць, свиноматок, вівце- та козоматок, кобил, від яких може бути одержана хоча б одна голова живого приплоду сільськогосподарських тварин.

**Якщо матка розплодилась у звітному році два рази, вона врахована двічі**, тобто показник уключає кількість отелень, опоросів, окотів, без урахування випадків абортів або мертвонародженого приплоду.

Кількість одержаного приплоду, голів  
(*графа 2 рядки з 2110 по 2160*)

Кількість телят, поросят, ягнят, козенят, лошат, курчат, каченят, гусят та індичат, молодняк інших сільськогосподарських тварин, які народились живими, урахувуючи приплід, який пізніше був проданий, забитий або здох

Кількість здохлих і загиблих тварин, голів  
(*графа 4 рядки з 2110 по 2160*)

Кількість тварин (незалежно від віку), які загинули від хвороби, старості, стихійного лиха, пожежі, нападу хижаків, нещасних випадків, викрадених тварин

Продовження





Кількість тварин, які були реалізовані на забій, голів  
(*графа 5 рядки з 2110 по 2160*)

Кількість сільськогосподарських тварин, які були реалізовані на забій та/або забиті на м'ясо у своєму підприємстві

Жива маса тварин, які були реалізовані на забій, ц  
(*графа 7 рядки з 2110 по 2160*)

**Уключає:**

- ✓ живу масу сільськогосподарських тварин, які продані переробним підприємствам (за мінусом 3% знижки на вміст кишково-шлункового тракту; для птиці знижка 3% врахована, якщо птиця, призначена для забою на м'ясо, перевозилась на відстань понад 50 км;
- ✓ живу масу сільськогосподарських тварин, які забиті у своєму підприємстві;
- ✓ живу масу сільськогосподарських тварин, які продані на ринку;
- ✓ живу масу птиці свійської, яка забита, але не реалізована в поточному році;
- ✓ також враховує живу масу приросту, одержаного від відгодівлі та нагулу куплених сільськогосподарських тварин.



Жива маса тварин, які були реалізовані на забій, ц  
(**графа 7 рядки з 2110 по 2160**)

**Не включає:**

- ✓ молодняк сільськогосподарських тварин, який підлягає подальшому вирощуванню;
- ✓ сільськогосподарських тварин, які продані підприємствам, що мають звіроферми, для годівлі звірів або використані з цією ж метою у своєму підприємстві;
- ✓ вимушено забитих сільськогосподарських тварин, значна частина яких (більше 50% від туші) утилізована; телят, забитих у віці до 14 діб, сільськогосподарських тварин, які продані для виготовлення м'ясо-кісткового борошна (вони відображені лише в кількості здохлих та загиблих тварин).

Арифметичні та логічні контролі форми №24 (річна)

№ п/п	Рядки та графи	Тип відношення	Рядки та графи	Умова	Рядки та графи, щодо яких здійснюється контроль	Вид контролю
1	розд. 1 п. 1.1 коди 1110 ,1120,1130,1140 (гр. 1, 2, 3)	$\geq$	0	тобто	негативний показник не вводиться	обов'язковий
2	розд. 1 п. 1.2 код 1221 (гр. 1)	$\geq$			розд. 1 п. 1.2 код 1222 (гр. 1)	обов'язковий
3	розд. 2 п. 2.1 код 2120, 2130, 2140, 2150 (гр. 2)	$\neq$	0	то	розд. 2 п. 2.1 код 2120, 2130, 2140, 2150 (гр. 1) $\neq$ 0	обов'язковий
4	розд. 2 п. 2.1 код 2110 (гр. 2, 4, 5, 6, 7, 8, 9, 10)	$\geq$			розд. 2 п. 2.1 код 2120 (гр. 2, 4, 5, 6, 7, 8, 9, 10)	обов'язковий
5	розд. 2 п. 2.1 код 2130 (гр. 2)	$\geq$			розд. 2 п. 2.1 код 2130 (гр. 3)	обов'язковий
6	розд. 2 п. 2.1 коди 2110, 2120, 2130, 2140, 2150, 2160 (гр. 5)	$\geq$			розд. 2 п. 2.1 коди 2110, 2120, 2130, 2140, 2150, 2160 (гр. 6)	обов'язковий
7	розд. 2 п. 2.1 коди 2110, 2120, 2130, 2140, 2150, 2160 (гр.7)	$\geq$			розд. 2 п. 2.1 коди 2110, 2120, 2130, 2140, 2150, 2160 (гр. 8)	обов'язковий
8	розд. 2 п. 2.1 код 2110, 2120, 2130, 2140, 2150, 2160 (гр. 5)	$>$	0	то	розд. 2 п. 2.1 код 2110, 2120, 2130, 2140, 2150, 2160 (гр. 7) $>$ 0 та навпаки	обов'язковий
9	розд. 2 п. 2.1 код 2110, 2120, 2130, 2140, 2150, 2160 (гр. 6)	$>$	0	то	розд. 2 п. 2.1 код 2110, 2120, 2130, 2140, 2150, 2160 (гр. 8) $>$ 0 та навпаки	обов'язковий
10	розд. 2 п. 2.1 код 2110, 2120, 2130, 2140, 2150, 2160 (гр. 9)	$>$	0	то	розд. 2 п. 2.1 код 2110, 2120, 2130, 2140, 2150, 2160 (гр. 10) $>$ 0 та навпаки	обов'язковий
11	розд. 2 п. 2.2 код 2210 (гр. 1)	$\geq$			розд. 2 п. 2.2 код 2210 (гр. 2)	обов'язковий
12	розд. 2 п. 2.2 коди 2210, 2220 (гр. 3)	$\geq$			розд. 2 п. 2.2 коди 2210, 2220 (гр. 4)	обов'язковий
13	розд. 2 п. 2.2 код 2210 (гр. 1)	$\neq$	0	то	розд. 2 п. 2.2 код 2210 (гр. 3) $\neq$ 0	обов'язковий
14	розд. 2 п. 2.2 код 2210 (гр. 2)	$\neq$	0	то	розд. 2 п. 2.2 код 2210 (гр. 4) $\neq$ 0	обов'язковий
15	розд. 3 код 3121 (гр. 1)	$\geq$			розд. 3 код 3122 (гр. 1)	обов'язковий



№ п/п	Рядки та графи	Тип відношення	Рядки та графи	Умова	Рядки та графи, щодо яких здійснюється контроль	Вид контролю
16	розд. 3 код 3311 (гр. 1)	≥			розд. 3 код 3312 (гр. 1)	обов'язковий
17	розд. 3 код 3311 (гр. 1)	≥			розд. 3 код 3313 (гр. 1)	обов'язковий
18	розд. 3 код 3312 (гр. 1)	≥			розд. 3 код 3314 (гр. 1)	обов'язковий
19	розд. 3 код 3313 (гр. 1)	≥			розд. 3 код 3314 (гр. 1)	обов'язковий
20	розд. 3 код 3411 (гр. 1)	≥			розд. 3 код 3412 (гр. 1)	обов'язковий
21	розд. 3 код 3611 (гр. 1)	≥			розд. 3 код 3612 (гр. 1)	обов'язковий
22	розд. 4 п. 4.1 код 4110 (гр. 1, 4)	≥			розд. 4 п. 4.1 код 4112 (гр. 1, 4)	обов'язковий
23	розд. 4 п. 4.1 код 4110 (гр. 2, 3)	≥			розд. 4 п. 4.1 код 4114 (гр. 2, 3)	обов'язковий
24	розд. 4 п. 4.1 код 4100 (гр. 1, 2, 3, 4)	=			розд. 4 п. 4.1 коди 4110+4120+4130+4140+4150+4160+4170+4180+4190+4200 (гр. 1, 2, 3, 4)	обов'язковий
25	розд. 4 п. 4.1 код 4112 (гр. 1)	≥			розд. 4 п. 4.1 код 4113 (гр. 1)	обов'язковий
26	розд. 4 п. 4.2 код 4210 (гр. 1)	≥			розд. 4 п. 4.2 код 4220 (гр. 1)	обов'язковий
27	розд. 4 п. 4.2 код 4210 (гр. 1)	≠	0	то	розд. 4 п. 4.2 код 4220 (гр. 1) ≠ 0	обов'язковий
28	розд. 6 п. 6.1 код 6100 (гр. 1)	≥			розд. 6 п. 6.1 код 6100 (гр. 2)	обов'язковий
29	розд. 6 п. 6.2 коди 6210, 6220, 6230, 6240, 6250, 6260, 6270 (гр. 1)	≥			розд. 6 п. 6.2 коди 6210, 6220, 6230, 6240, 6250, 6260, 6270 (гр. 2)	обов'язковий
30	розд. 1 п. 1.1 коди 1110 (гр. 1)	≠	0	то	розд. 2 п. 2.1 коди 2110 гр. 2 ≠ 0 та навпаки	обов'язковий
31	розд. 1 п. 1.1 коди 1120 (гр. 1)	≠	0	то	розд. 2 п. 2.1 коди 2130 гр. 2 ≠ 0 та навпаки	обов'язковий
32	розд. 1 п. 1.1 коди 1130 (гр. 1)	≠	0	то	розд. 2 п. 2.1 коди 2140 гр. 2 ≠ 0 та навпаки	обов'язковий



Продовження

№ п/п	Рядки та графи	Тип відношення	Рядки та графи	Умова	Рядки та графи, щодо яких здійснюється контроль	Вид контролю
33	розд. 1 п. 1.1 коди 1140 (гр. 1)	$\neq$	0	то	розд. 2 п. 2.1 коди 2160 гр. 2 $\neq 0$ та навпаки	обов'язковий
34	розд. 2 п. 2.1 код 2110 (гр. 9)	$\geq$			розд. 3 коди (3111+3112+3113+3114+3115+3116+3117+3118+3119) гр.1 + розд.2 п. 2.1 код 2120 (гр. 9)	обов'язковий
35	розд. 2 п. 2.1 код 2110 (гр. 9)	$\geq$			розд. 3 код 3121 гр. 1	обов'язковий
36	розд. 2 п. 2.1 код 2120 (гр. 9)	$\geq$			розд. 3 коди (3122+3123) гр. 1	обов'язковий
37	розд. 2 п. 2.1 код 2130 (гр. 9)	$\geq$			розд. 3 коди (3211+3112+3213+3214) гр. 1	обов'язковий
38	розд. 2 п. 2.1 код 2130 (гр. 9)	$\geq$			розд. 3 коди (3221+3222+3223+3224) гр. 1	обов'язковий
39	розд. 2 п. 2.1 код 2140 (гр. 9)	$=$			розд. 3 коди (3311+3411) гр. 1	обов'язковий
40	розд. 2 п. 2.1 код 2150 (гр. 9)	$\geq$			розд. 3 коди (3511+3512) гр. 1	обов'язковий
41	розд. 2 п. 2.1 код 2150 (гр. 9)	$\geq$			розд. 3 код 3521 (гр. 1)	обов'язковий
42	розд. 2 п. 2.1 код 2160 (гр. 9)	$=$			розд. 4 п. 4.1 код 4100 гр. (1+2)	обов'язковий
43	розд. 2 п. 2.1 код 2160 (гр. 7)	$=$			розд. 4 п. 4.1 код 4100 гр. 3	обов'язковий
44	розд. 2 п. 2.1 код 2160 гр.2	$\geq$			розд. 4 п. 4.2 код 4220 (гр.1)	обов'язковий
45	якщо розд. 4 п.4.2 код 4220 гр.1	$\neq$	0	то	розд. 2 п. 2.1 код 2160 гр.2 $\neq 0$	обов'язковий
46	якщо розд. 4 п.4.1 код 4112 (гр.1)	$>$	0	то	розд. 4 п. 4.1 код 4112 (гр.4) $> 0$	обов'язковий
47	якщо розд. 4 п.4.1 код 4114 (гр.2)	$>$	0	то	розд. 4 п. 4.1 код 4114 (гр.3) $> 0$	обов'язковий
48	ф.№ 24 (річна) розд. 1 п. 1.1 коди 1110, 1120, 1130, 1140 (гр. 1, 2, 3)	$>$ або $=$			ф.№ 24-сг (місячна) за січень-грудень розд. 1 п. 1.1 коди 1110, 1120, 1130, 1140 (гр. 1, 2, 3)	допустимий



Продовження

№ п/п	Рядки та графи	Тип відношення	Рядки та графи	Умова	Рядки та графи, щодо яких здійснюється контроль	Вид контролю
49	ф.№ 24 (річна) розд. 1 п. 1.2 коди 1211, 1221, 1222 (гр. 1)	> або =			ф.№ 24-сг (місячна) за січень-грудень розд. 1 п. 1.2 коди 1211, 1221, 1222 (гр. 1)	допустимий
50	ф.№ 24 (річна) розд. 4 п. 4.1 код 4100, 4112 (гр. 4)	> або =			ф.№ 24-сг (місячна) станом на 01.01. розд. 3 п. 3.1 код 4100, 4112 (гр. 1)	допустимий
51	ф.№ 24 (річна) розд. 2 п. 2.1 коди 2110, 2130, 2140, 2150, 2160 (гр. 5, 7)	> або =			ф.№ 24-сг (місячна) за січень-грудень розд. 2 коди 2110, 2130, 2140, 2150, 2160 (гр. 1,2)	допустимий
52	ф.№ 24 (річна) розд. 2 п. 2.2 код 2210 (гр. 1)	> або =			ф.№ 24-сг (місячна) за січень-грудень розд. 2 коди 2210 (гр. 1)	допустимий
53	ф.№ 24 (річна) розд. 2 п. 2.2 коди 2210, 2220 (гр. 3)	> або =			ф.№ 24-сг (місячна) за січень-грудень розд. 2 коди 2210, 2220 (гр. 2)	допустимий



Продовження

№ п/п	Рядки та графи	Тип відношення	Рядки та графи	Умова	Рядки та графи, щодо яких здійснюється контроль	Вид контролю
54	У випадку відсутності даних	якщо стоїть відмітка "V"		ТО	всі інші показники звіту не заповнюються (крім Власне ім'я ПРИЗВИЩЕ керівника (власника) або особи, відповідальної за достовірність наданої інформації, телефону та адреси електронної пошти)	обов'язковий
55	У випадку відсутності даних	якщо стоїть відмітка "V"		ТО	обов'язкове заповнення причини відсутності даних і навпаки	обов'язковий
56	Якщо всі показники звіту не заповнені			ТО	обов'язкове заповнення "Інформації щодо відсутності даних"	обов'язковий
57	Власне ім'я ПРИЗВИЩЕ керівника (власника) або особи, відповідальної за достовірність наданої інформації	≠		0	обов'язкове заповнення (заборонити введення цифр та спеціальних символів, крім символів апостроф "'", "-", ".", "пробіл")	обов'язковий
58	Поле " телефон"	≠		0	обов'язкове заповнення (заборонити введення букв та спеціальних символів, крім символів "+", "-", "пробіл") (не менше 5 символів)	обов'язковий
59	Поле "електронна пошта"	≠		0	обов'язкове заповнення (перевірка на наявність спеціального символу @)	обов'язковий







Звертаємо Вашу увагу, що з **1 січня 2023 року набуває чинності новий Закон України «Про офіційну статистику»**, відповідно до статті 4 якого передбачено подання статистичної та фінансової звітності виробникам офіційної статистики виключно в електронній формі.

Для зручності подання респондентами звітності в електронній формі Держстат створив безкоштовний онлайн-сервіс "Кабінет респондента" (<https://statzvit.ukrstat.gov.ua>). Доступ до системи здійснюється цілодобово та не потребує інсталяції будь-яких програм. Також звітність в електронній формі можна подати за допомогою іншого програмного забезпечення ([https://ukrstat.gov.ua/elektr\\_zvit/per\\_pz.htm](https://ukrstat.gov.ua/elektr_zvit/per_pz.htm)).

За потреби, за консультаціями з питань подання статистичної звітності можете звертатись до управління збирання, підготовки даних та взаємодії з респондентами за телефонами: [52-57-78](tel:52-57-78), [52-57-64](tel:52-57-64), [\(096\) 398-49-78](tel:(096)398-49-78).

Також запрошуємо до вайбер-спільноти «Вінницястат респондентам», яка працює у безкоштовному месенджері «Viber». Для цього потрібно у полі пошуку ввести «Вінницястат респондентам», в якій ви зможете в режимі онлайн отримати всю необхідну для Вас інформацію з питань заповнення та подання статистичної звітності.

## ГОЛОВНЕ УПРАВЛІННЯ СТАТИСТИКИ У ВІННИЦЬКІЙ ОБЛАСТІ

- ↶ Статистична звітність:  
коли і як подавати?
- ↶ Допомога респондентам



Доеднуйтесь до вайбер-спільноти:

**Вінницястат респондентам**

ukrstat.gov.ua



ukrstat.gov.ua



+38 (0432) 52-57-78  
+38 (096) 398-49-78



відеоінструкції заповнення з  
<https://cutt.ly/2bdQ9Ne>