

Інтернет-нарада

«Про порядок подання та заповнення даних ДСС
за формою №1П-НПП (річна)

«Звіт про виробництво та реалізацію промислової продукції» за 2022 РІК»

Форму ДСС надають
юридичні особи,
відокремлені підрозділи
юридичних осіб

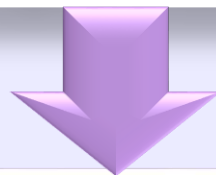
Бланки форми, затверджені наказом Держстату
31 травня 2022 р. № 118
(зі змінами, внесеними наказом Держстату
від 10 листопада 2022 р. № 279)

Роз'яснення щодо показників форми
державного статистичного
спостереження
від 08 липня 2021 року
№ 19.1.2.-12/6-21

не пізніше
28 лютого 2023 року



Показники форми містять інформацію щодо виробленої та реалізованої промислової продукції при здійсненні підприємством виробничої діяльності як у межах регіону місцезнаходження (юридична адреса), так і в іншому регіоні (регіонах), ніж його місцезнаходження.




Показники форми вміщують інформацію про виробництво та реалізацію промислової продукції за видами за НПП окремо за кожним регіоном, у якому підприємство здійснює виробничу діяльність, із зазначенням його назви (область, місто Київ) та коду території за Кодифікатором адміністративно-територіальних одиниць та територій територіальних громад (КАТОТТГ). Код території за КАТОТТГ визначається автоматично (вибір із довідника). При зазначенні виду промислової продукції за НПП (назва, одиниця вимірювання та код) та/або регіону хоча б один із показників форми містить дані за цією позицією НПП по регіону.



У випадку відсутності даних у формі зазначається одна з причин

- ✓ Не здійснюється вид економічної діяльності, який спостерігається
- ✓ Одиниця припинена або перебуває в стадії припинення
- ✓ Здійснюється сезонна діяльність або економічна діяльність, пов'язана з тривалим циклом виробництва - **не менше року**);
- ✓ Тимчасово призупинено економічну діяльність через економічні чинники/карантинні обмеження
- ✓ Проведено чи проводиться реорганізація або передано виробничі фактори іншій одиниці
- ✓ Відсутнє явище, яке спостерігається

Показники
форми
№1П-НПП
(річна)
характеризують:



Кількість виробленої промислової продукції (на власних або орендованих потужностях, із власної сировини та/або сировини замовника) (валове виробництво)

Вартість робіт із перероблення сировини замовника

Вартість промислових послуг (оброблення продукції, ремонт та технічне обслуговування, установлення та монтаж)

Кількість і вартість реалізованої промислової продукції, виробленої із власної сировини

У межах договору про спільну діяльність показники форми **містять дані** сторони договору, на потужностях якої (власних чи орендованих) вироблено продукцію, і охоплюють загальний обсяг її виробництва. Дані замовників, які вступають у договірні відносини з підрядниками щодо виконання частини виробничого процесу або навіть повного виробничого процесу виробництва промислової продукції, **форма не вміщує**.

Показники форми **не містять інформацію** про промислову продукцію (у тому числі послугу), вироблену за межами території України





Показники щодо виробництва та реалізації промислової продукції

Кількість виробленої продукції (*графік 1*)

За позиціями НПП, які відображені в **натуральному вираженні**, містить дані про кількість виробленої продукції (валове виробництво) (у т. ч. супутньої, побічної), уключаючи продукцію, призначену для подальшого перероблення на власному підприємстві (внутрішньозаводський оборот), та продукцію, вироблену для власних потреб підприємства. Показник уміщує дані щодо кількості виробленої продукції із сировини замовника.

Кількість виробленої продукції (*графік 1*)

За позиціями НПП, які відображені у **вартісному вираженні**:

- при виробництві продукції із власної сировини (власного виробництва, купованої: вітчизняної, імпоротної) містить вартість валового виробництва за ціною продажу франко-завод, за якою її було реалізовано у звітному періоді.. За продукцією, виробленою для власних потреб підприємства або призначеною для подальшого перероблення на підприємстві, а також нереалізованою продукцією, уміщують дані за ціною, за якою її можна було б реалізувати у звітному періоді (або за ціною її останньої реалізації, але не нижчою фактичної собівартості);
- при виробництві продукції із сировини замовника та/або виконанні робіт з оброблення продукції (купованої, наданої замовником) містить вартість виконаних робіт з перероблення та/або оброблення;
- при виконанні робіт з ремонту й технічного обслуговування містить вартість виконаних робіт з ремонту й технічного обслуговування без вартості запасних частин (власного виробництва, купованих, наданих замовником) та вартості витрачених допоміжних матеріалів, без вартості ремонту власного виробничого обладнання, який здійснює відповідний підрозділ підприємства;
- при виконанні робіт з установлення та монтажу купованих та/або наданих замовником складових частин (компонентів) містить вартість виконаних робіт з установлення та монтажу, уключаючи вартість витрачених допоміжних матеріалів (зокрема елементів кріплення), без вартості складових частин (компонентів).

Продовження

**Кількість виробленої
продукції із сировини
замовника**

(валове виробництво)
(граф 2)

За позиціями НПП, які відображені в натуральному вираженні, уміщує дані щодо кількості промислової продукції, виробленої із сировини замовника. Показник не містить інформацію за позиціями НПП, які відображені у вартісному вираженні.

!!!НОВЕ!!!
**Вартість робіт із
перероблення
сировини замовника**

*(якщо гр.2≠0, то гр.3≠0 і
навпаки)*
(граф 3)

Вміщує дані щодо вартості виконаних робіт із виробництва продукції із сировини, наданої замовником, за ціною продажу, зазначеною в оформлених як підстава для розрахунку із замовником документах (без ПДВ, акцизу, інших непрямих податків, знижок з ціни продажу). Показник містить дані щодо вартості витрачених допоміжних матеріалів підприємства-виробника, які необхідні йому для виконання робіт з перероблення сировини замовника, та не включає вартість сировини, наданої замовником для перероблення. Показник не містить вартість виконаних робіт з оброблення продукції (купуваної, наданої замовником), ремонту й технічного обслуговування, установлення та монтажу купуваних та/або наданих замовником складових частин (компонентів).

!!!НОВЕ!!!
**Вартість промислових
послуг**

*(вартість оброблення
продукції, ремонту та
технічного обслуговування,
установлення та
монтажу)*
(граф 4)

Уміщує дані щодо вартості виконаних робіт за ціною продажу, зазначеною в оформлених як підстава для розрахунку із замовником документах (без ПДВ, акцизу, інших непрямих податків, знижок з ціни продажу).



Продовження

Кількість реалізованої продукції, виробленої із власної сировини

*(незалежно від періоду виробництва продукції)
(графта 5)*

За позиціями НПП, які відображені в **натуральному вираженні**, уміщує дані щодо кількості реалізованої продукції, виробленої (незалежно від періоду виробництва) із власної сировини (власного виробництва, купованої: вітчизняної, імпоротної), відповідно до оформлених як підстава для розрахунків з покупцями (замовниками) документів. Показник не містить інформацію за позиціями НПП, які відображені **у вартісному вираженні**.

Якщо відображено дані за видами промислової продукції за показником щодо кількості реалізованої продукції, виробленої із власної сировини, то відображено дані за відповідними позиціями НПП за показником щодо вартості реалізованої продукції, виробленої із власної сировини.

Вартість реалізованої продукції, виробленої із власної сировини

*(незалежно від періоду виробництва продукції; якщо гр.5≠0, то гр.6≠0 і навпаки)
(графта 6)*

Уміщує дані про вартість реалізованої у звітному році продукції, виробленої (незалежно від періоду виробництва) із власної сировини (власного виробництва, купованої: вітчизняної, імпоротної), за ціною продажу франко-завод, про що зазначено в оформлених як підстава для розрахунків з покупцями (замовниками) документах (без ПДВ, акцизу, інших непрямих податків, знижок з ціни продажу), уключаючи витрати на пакування продукції, які можуть сплачуватися окремо (у тому числі вартість тари власного виробництва та/або купованої, крім вартості зворотної тари), без окремо сплачених витрат на транспортування продукції. Показник не містить вартість виконаних робіт із перероблення сировини замовника, оброблення продукції (купованої, наданої замовником), ремонту й технічного обслуговування, установлення та монтажу купованих та/або наданих замовником складових частин (компонентів).

За видами промислової продукції, які мають однакову назву та різні одиниці вимірювання, дані за показником щодо вартості реалізованої продукції, виробленої із власної сировини, за однією одиницею вимірювання дорівнюють даним за цим показником за іншою одиницею вимірювання. Якщо відображено дані за видами промислової продукції за показником щодо вартості реалізованої продукції, виробленої із власної сировини, то за відповідними позиціями НПП, які відображені в натуральному вираженні, відображено дані за показником щодо кількості реалізованої продукції, виробленої із власної сировини.





Значення показників форми №1П-НПП (річна) мають формат представлення

Назва показника	Одиниці виміру
Вартість робіт із перероблення сировини замовника, Вартість промислових послуг, Вартість реалізованої продукції, виробленої із власної сировини	у тисячах гривень (з одним десятковим знаком після коми);
Кількість виробленої продукції, Кількість виробленої продукції із сировини замовника, Кількість реалізованої продукції, виробленої із власної сировини	залежно від зазначеної у графі 3 НПП одиниці вимірювання продукції;
за одиницями вимірювання "елемент", "пара", "штука"	у цілих числах;
за іншими одиницями вимірювання в числах	з одним десятковим знаком після коми



У формі ідентифікацію показників за видами промислової продукції щодо назви виду продукції, одиниці вимірювання та коду продукції здійснено відповідно до Номенклатури продукції промисловості (НПП) за позиціями, **які мають річну періодичність** (позначки "м, р" або "р" у графі 4 НПП)

Код	Назва	Одиниця вимірювання	Періодичність	Рівень агрегації, р	Рівень агрегації, м
1	2	3	4	5	6
С	Продукція переробної промисловості				
10	Продукти харчові				
10.71	Хліб та вироби хлібобулочні; вироби борошняні кондитерські, торти та тістечка нетривалого зберігання				
10.71.11	Хліб та вироби хлібобулочні, нетривалого зберігання				
10.71.11.00	Хліб свіжий із вмістом у сухому стані не більше ніж 5 мас.% цукру та не більше ніж 5 мас.% жиру (без додавання меду, яєць, сиру або плодів)	кг	м, р (Σ)	A	
10.71.11.00.10	Хліб житній	кг	р	A1	
10.71.11.00.20	Хліб пшеничний	кг	р	A1	
10.71.11.00.30	Хліб житньо-пшеничний і пшенично-житній	кг	р	A1	
10.71.11.00.40	Вироби булочні	кг	р	A1	
10.71.11.00.60	Хліб свіжий із вмістом у сухому стані не більше ніж 5 мас.% цукру та не більше ніж 5 мас.% жиру (без додавання меду, яєць, сиру або плодів) інший (крім хлібу житнього, пшеничного, житньо-пшеничного і пшенично-житнього, виробів булочних)	кг	р	A1	
10.71.12	Вироби борошняні кондитерські, торти та тістечка, нетривалого зберігання				
10.71.12.00	Торти і вироби кондитерські; вироби хлібобулочні інші з додаванням підсолоджувальних речовин	кг	м (Σ), р (Σ)	A	A
10.71.12.00.10	Торти	кг	м, р	A1	A1
10.71.12.00.20	Тістечка	кг	м, р	A1	A1
10.71.12.00.30	Вироби здобні (булочки підвищеної калорійності, листкові, рулети з маком, рогалики тощо); вироби хлібобулочні інші з додаванням підсолоджувальних речовин	кг	м, р	A1	A1
10.71.12.00.40	Пироги, пиріжки, пончики	кг	м, р	A1	A1
10.71.12.00.90	Солодощі східні борошняні	кг	м, р	A1	A1



У таблиці відповідності між кодами **НПП–2022** та **НПП–2021** зазначені зміни, які відбулися в обліку видів промислової продукції: зміна одиниці вимірювання, злиття, часткове злиття, вилучення. Зміни відбулись у 2416 позиціях Номенклатури продукції промисловості

Таблиця відповідності кодів


	НПП-2022	НПП-2021	Примітка
Одиниця виміру Т замінена на КГ	10.13.14.61	10.13.14.60	зміна одиниці вимірювання (розукрупнення)
	10.13.14.61.10	10.13.14.60.10	зміна одиниці вимірювання (розукрупнення)
	10.13.14.61.20	10.13.14.60.20	зміна одиниці вимірювання (розукрупнення)
Коди продукції 10.13.14.60.30-10.16.14.60.70 об'єднанні до коду 10.13.14.61.80. Одиниця виміру Т замінена на КГ	10.13.14.61.80	10.13.14.60.30	злиття, зміна одиниці вимірювання (розукрупнення)
	10.13.14.61.80	10.13.14.60.40	злиття, зміна одиниці вимірювання (розукрупнення)
	10.13.14.61.80	10.13.14.60.50	злиття, зміна одиниці вимірювання (розукрупнення)
	10.13.14.61.80	10.13.14.60.60	злиття, зміна одиниці вимірювання (розукрупнення)
Одиниця виміру ТИС.М² замінена на М² Облік продукції проводиться за однією одиницею виміру	16.10.12.77	16.10.12.77	зміна одиниці вимірювання (розукрупнення)
		16.10.12.77.A	вилучення
Облік продукції за кодом 20.13.31.39 розділений на дві позиції Одиниця виміру Т замінена на КГ	20.13.31.35	20.13.31.39	частково, зміна одиниці вимірювання (розукрупнення)
	20.13.31.38	20.13.31.39	частково, зміна одиниці вимірювання (розукрупнення)
Облік продукції за кодом 26.70.23.90 розділений на дві позиції Одиниця виміру ТИС.ГРН замінена на ШТ	26.70.23.91	26.70.23.90	частково
	26.70.23.92	26.70.23.90	частково, зміна одиниці вимірювання



Код	Назва	Одиниця вимірювання	Періодичність	Рівень агрегації, р	Рівень агрегації, м
1	2	3	4	5	6
35.11.10.00.00	Електроенергія	млн.кВт·год	м (Σ), р (Σ)	A	A
35.11.10.00.10	Електроенергія, вироблена тепловими електростанціями (ТЕЦ, ТЕС)	млн.кВт·год	м, р (Σ)	A1	A1
35.11.10.00.11	Електроенергія, вироблена теплоелектроцентралями (ТЕЦ) загального користування, що виробляли лише електроенергію	млн.кВт·год	р	A2	
35.11.10.00.12	Електроенергія, вироблена теплоелектроцентралями (ТЕЦ) загального користування, що виробляли електроенергію та теплоенергію	млн.кВт·год	р	A2	
35.11.10.00.13	Електроенергія, вироблена теплоелектроцентралями (ТЕЦ) підприємств, що виробляли лише електроенергію	млн.кВт·год	р	A2	
35.11.10.00.14	Електроенергія, вироблена теплоелектроцентралями (ТЕЦ) підприємств, що виробляли електроенергію та теплоенергію	млн.кВт·год	р	A2	
35.11.10.00.15	Електроенергія, вироблена тепловими електростанціями (ТЕС) загального користування, що виробляли лише електроенергію	млн.кВт·год	р	A2	
35.11.10.00.16	Електроенергія, вироблена тепловими електростанціями (ТЕС) загального користування, що виробляли електроенергію та теплоенергію	млн.кВт·год	р	A2	
35.11.10.00.17	Електроенергія, вироблена тепловими електростанціями (ТЕС) підприємств, що виробляли лише електроенергію	млн.кВт·год	р	A2	
35.11.10.00.18	Електроенергія, вироблена тепловими електростанціями (ТЕС) підприємств, що виробляли електроенергію та теплоенергію	млн.кВт·год	р	A2	
35.11.10.00.30	Електроенергія, вироблена атомними електростанціями	млн.кВт·год	м, р	A1	A1
35.11.10.00.70	Електроенергія, вироблена геотермальними електростанціями	млн.кВт·год	р	A1	A1
35.11.10.00.90	Електроенергія, вироблена іншими джерелами енергії	млн.кВт·год	р	A1	A1

У графах 5-6 Номенклатури продукції промисловості проставлені рівні агрегації асортиментних груп видів продукції, використання яких дозволяє зменшити навантаження на респондента при заповненні звітності.

Для форми №1П-НПП (річна) найнижчий рівень агрегації **A2** (коди 35.11.10.00.11-35.11.10.00.18), відповідно, коди з вищим рівнем агрегації **A1** (35.11.10.00.10) та **A** (35.11.10.00.00) не заповнюються та будуть розраховуватись автоматично програмними засобами. У випадку найнижчого рівня агрегації для асортиментної групи **A1** (35.11.10.00.30, 35.11.10.00.70 та 35.11.10.00.90) автоматично розрахунок відбувається для виду продукції з рівнем агрегації **A** (35.11.10.00.00).





№ 1-підприємство (річна)
Розділ 3. Розподіл основних показників за видами економічної діяльності
(тис.грн із одним десятковим знаком)

Код за КВЕД на рівні класу	Назва показників (коди рахунків відповідно до Плану рахунків бухгалтерського обліку або спрощеного Плану рахунків бухгалтерського обліку)	Середня кількість працівників (середньооблікова кількість штатних працівників, середня кількість зовнішніх сумісників та працюючих за цивільно-правовими договорами), осіб	Дохід від реалізації продукції (товарів, робіт, послуг) без ПДВ та акцизного податку (рахунок 70, із рахунку 71 (без ПДВ та акцизного податку) рахунок 70 без ПДВ та акцизного податку)	Вартість продукції (робіт, послуг) власного виробництва для внутрішнього потреби підприємства (рахунок 23)
	Код Євростату відповідно до Регламенту (ЕС) № 2020/1197 від 30.07.2020	220102	250101	
А	Б	1	2	3
Х	Усього по підприємству (рядок 300) (сума рядків за видами економічної діяльності, гр.1–10)			

!!!СПІВСТАВЛЕННЯ!!!

Дані графи 3 «Вартість робіт із перероблення сировини замовника, тис.грн», графи 4 «Вартість промислових послуг, тис.грн» та графи 6 «Вартість реалізованої продукції, виробленої з власної сировини, тис.грн» форми №1П-НПП (річна) у підсумку за основними видами економічної діяльності, які охоплюють сферу промисловості, повинні співпадати (крім, можливих розбіжностей, зазначених у Роз'ясненнях щодо заповнення відповідних форм) з відповідним показником форми №1-підприємство (річна) (розділ 3 графа 2 «Дохід від реалізації продукції (товарів, робіт, послуг) без ПДВ та акцизного податку (рахунок 70, із рахунку 71 (без ПДВ та акцизного податку) або рахунок 70 (без ПДВ та акцизного податку)»)

№ 1П-НПП (річна)

Назва виду продукції за Номенклатурою продукції промисловості (НПП)	Одиниця вимірювання за НПП	Код продукції за НПП	Назва регіону (область, місто Київ)	Код території за КАТОТТГ (UA)	Кількість виробленої продукції (валове виробництво)	Кількість виробленої продукції із сировини замовника (гр.2 ≤ гр.1)	Вартість робіт із перероблення сировини замовника, тис.грн (якщо гр.2≠0, то гр.3≠0 і навпаки)	Вартість промислових послуг, тис.грн (вартість оброблення продукції, ремонту та технічного обслуговування, установлення та монтажу)	Кількість реалізованої продукції, виробленої із власної сировини (незалежно від періоду виробництва продукції)	Вартість реалізованої продукції, виробленої із власної сировини, тис.грн (незалежно від періоду виробництва продукції; якщо гр.5≠0, то гр.6≠0 і навпаки)
А	Б	В	Г	Д	1	2	3	4	5	6
?????·?????										
?????·?????										
?????·?????										



Звертаємо Вашу увагу, що з **1 січня 2023 року набуває чинності новий Закон України «Про офіційну статистику»**, відповідно до статті 4 якого передбачено подання статистичної та фінансової звітності виробникам офіційної статистики виключно в електронній формі.

Для зручності подання респондентами звітності в електронній формі Держстат створив безкоштовний онлайн-сервіс "Кабінет респондента" (<https://statzvit.ukrstat.gov.ua>). Доступ до системи здійснюється цілодобово та не потребує інсталяції будь-яких програм. Також звітність в електронній формі можна подати за допомогою іншого програмного забезпечення (https://ukrstat.gov.ua/elektr_zvit/per_pz.htm).

За потреби, за консультаціями з питань подання статистичної звітності можете звертатись до управління збирання, підготовки даних та взаємодії з респондентами за телефонами: 52-57-78, 52-57-64, (096) 398-49-78.

Також запрошуємо до вайбер-спільноти «Вінницястат респондентам», яка працює у безкоштовному месенджері «Viber».

Для цього потрібно у полі пошуку ввести «Вінницястат респондентам», в якій ви зможете в режимі онлайн отримати всю необхідну для Вас інформацію з питань заповнення та подання статистичної звітності.



www.vn.ukrstat.gov.ua



vinstat@vn.ukrstat.gov.ua

ГОЛОВНЕ УПРАВЛІННЯ СТАТИСТИКИ У ВІННИЦЬКІЙ ОБЛАСТІ



Статистична звітність:
коли і як подавати?



Допомога респондентам



Доеднуйтеся до вайбер-спільноти:

Вінницястат респондентам



+38 (0432) 52-57-78
+38 (096) 398-49-78



відеоінструкції заповнення звітності
<https://cutt.ly/2bdQ9Ne>