

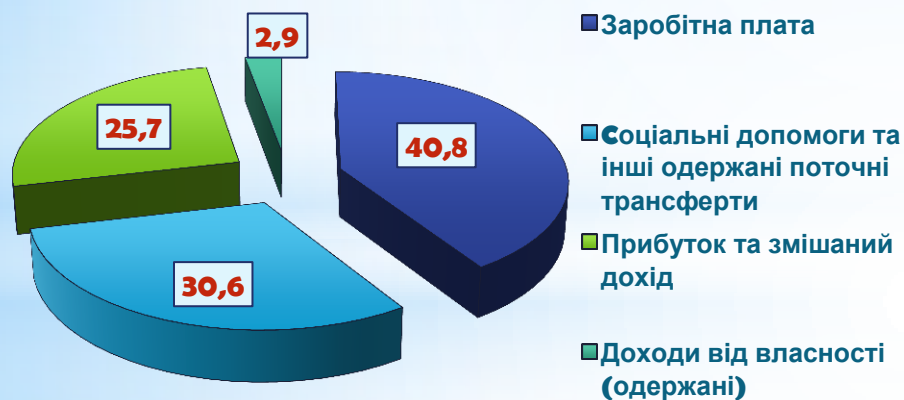
# ДОХОДИ ТА ВИТРАТИ НАСЕЛЕННЯ ВІННИЦЬКОЇ ОБЛАСТІ



## ДОХОДИ

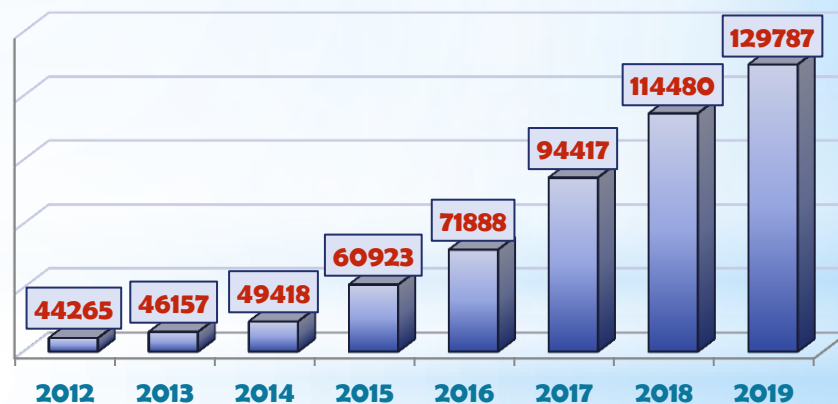
Структура доходів населення  
у 2019 році

(у % до загального підсумку)



Доходи населення

(млн.грн)



**У 2019 році**

**9299 грн**

- Середньомісячна номінальна заробітна плата штатних працівників

**119,2**

- Індекс номінальної заробітної плати (у % до попереднього року)

**112,1**

- Індекс реальної заробітної плати (у % до попереднього року)

# Частка регіону в загальному обсязі доходів населення України

(відсотків)

2012	2013	2014	2015	2016	2017	2018	2019
3,0	3,0	3,3	3,4	3,5	3,6	3,5	3,5

## Наявний дохід у 2019 році

(у розрахунку на 1 особу, грн)



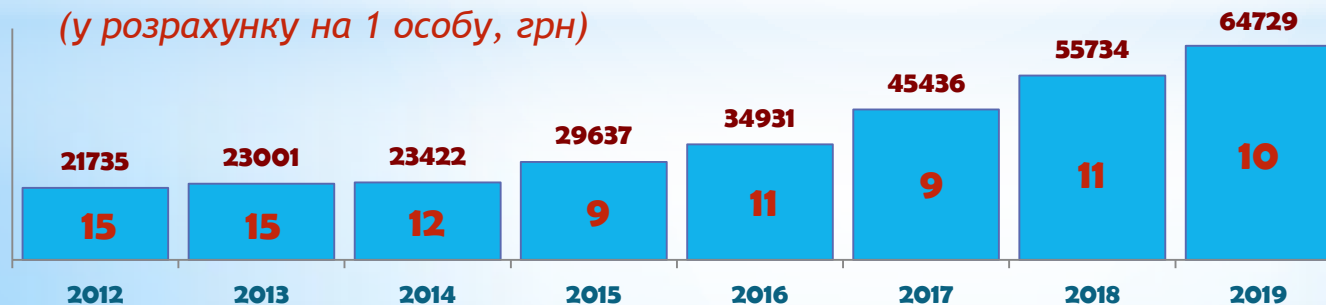
## Зміна обсягів наявного та реального наявного доходу населення

(у % до попереднього року)



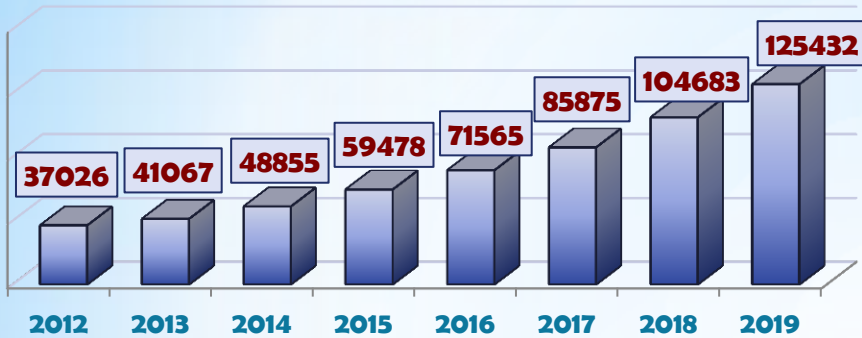
## Наявний дохід та місце серед регіонів України

(у розрахунку на 1 особу, грн)



## Витрати населення

(млн.грн)



Частка придбання товарів та послуг у загальному обсязі витрат і заощаджень

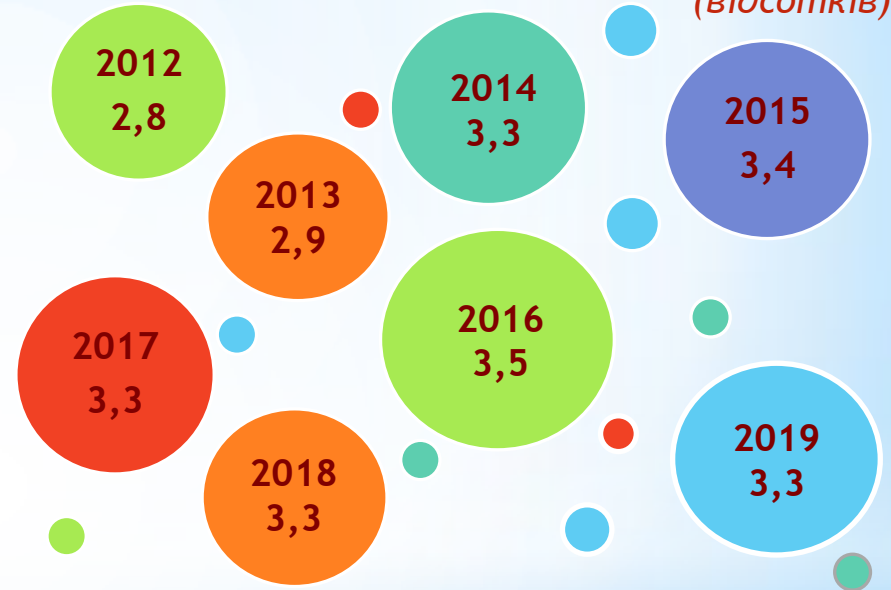
(відсотків)



## ВИТРАТИ

Частка регіону в загальному обсязі витрат населення України

(відсотків)



Придбання товарів та послуг

	2012	2013	2014	2015	2016	2017	2018	2019	
Млн.грн	34688	38582	44229	54875	66184	78644	94961	113376	
У відсотках до попереднього року		110,5	111,2	114,6	124,1	120,6	118,8	120,7	119,4